

BYD



BYD SEAL 6 DM-i  
TOURING

„OCEAN X“-Design



Vielseitiger Kofferraum



Ausgeformte doppelte Gürtellinie



**1.350 km**  
WLTP-Reichweite kombiniert



**1,7 l/100 km**  
Benzinverbrauch



**675/1.535 L**  
Kofferraumvolumen

## Super-Hybrid mit DM-Technologie


Beeindruckende Leistung

## Blade-Batterie

Nageltest bestanden

## Schnellladen

Schnelles DC-Laden







# BYD SEAL 6 DM-i TOURING – Spezifikationen

● Serie ○ Option — Nicht erhältlich

Exterieur	Boost	Comfort Lite	Comfort
Metallicfarbe	●	●	●
LED-Scheinwerfer	●	●	●
LED-Tagfahrlicht	●	●	●
Follow me home (Scheinwerfer werden vorab an- / verzögert abgeschaltet)	●	●	●
Intelligente Abblendkontrolle (IHBC)	●	●	●
Automatische Scheinwerfer	●	●	●
Außenspiegel-Bodenbeleuchtung	—	●	●
Nebelschlussleuchte	●	●	●
LED-Rücklichter	●	●	●
Panorama-Schiebedach mit Einklemmschutz, elektrische Sonnenblende	—	●	●
Aluminium-Dachreling	●	●	●
17"-Monochrom-Leichtmetallräder	●	—	—
18"-Monochrom-Leichtmetallräder	—	●	●
Außenspiegel elektrisch anpassbar, anklappbar, beheizbar	●	●	●
Scheibenwischer vorne mit Regensensor	●	●	●
Scheibenwischer hinten	●	●	●
Beheizbare Heckscheibe	●	●	●
Seitenfenster hinten und Heckscheibe mit Privacy-Verglasung	—	●	●
Elektrische Kofferraumklappe	●	●	●

Interieur	Boost	Comfort Lite	Comfort
Veganes Leder-Multifunktionslenkrad	●	●	●
Beheizbares Lenkrad	—	●	●
Dachhimmel aus Stoff	●	●	●
Vegane Ledersitze	●	●	●
Fahrersitz, elektrisch verstellbar, 6 Wege	●	●	●
Fahrersitz, belüftet, beheizt, Memory-Funktion	—	●	●
Beifahrersitz, elektrisch verstellbar, 4 Wege	●	●	●
Beifahrersitz, belüftet, beheizt	—	●	●
Vordersitze, manuell verstellbare Kopfstützen	●	●	●
Rücksitze, manuell verstellbare Kopfstützen	●	●	●
Geteilt umklappbare Rückbank, 40:60	●	●	●
Ambientebeleuchtung, mehrfarbig, rhythmusempfindlich	—	●	●
Fußraumbeleuchtung vorne	●	—	—
LED-Türbeleuchtung	●	●	●
Kofferraumbeleuchtung	●	●	●
Handschuhfachbeleuchtung	●	●	●
Mittelkonsolenbeleuchtung	●	●	●
LED-Leselampen vorne	●	●	●
LED-Leselampen hinten	●	●	●
4 x Ein-Klick-Fensterheber mit Einklemmschutz	●	●	●
Sonnenblenden mit beleuchtetem Spiegel vorne	●	●	●
Manuell abblendbarer Rückspiegel	●	—	—
Automatisch abblendender Rückspiegel	—	●	●
Belüftungsdüsen hinten	●	●	●
Hutablage	●	●	●
12-Volt-Steckdose	●	●	●
Mittelarmlehne vorne, 2 Becherhalter	●	●	●
Armlehne hinten, 2 Becherhalter	●	●	●
PM2,5-Filter	●	●	●

Kommunikation und Bordunterhaltung	Boost	Comfort Lite	Comfort
8.8"-Voll-LCD-Armaturenbrett	●	●	●
12.8"-Touchscreen	●	●	—
15.6"-Touchscreen	—	—	●
DAB+ & FM	●	●	●
6 Lautsprecher	●	—	—
HiFi-Soundeffekt, 8 Lautsprecher	—	●	●
Intelligente Sprachkontrolle – „Hi, BYD“	●	●	●
4G-Konnektivität an Bord <sup>1</sup>	●	●	●
Clouddienste – BYD-App <sup>1</sup>	●	●	●
USB-Buchsen vorne, 1 x 18 W Typ C, 1 x 60 W Typ C	●	●	●

Kommunikation und Bordunterhaltung	Boost	Comfort Lite	Comfort
USB-Buchsen hinten, 2 x 18 W Typ C	●	●	●
Kabelloses Smartphone-Laden, 50 W Einelladung	—	●	●
Android Auto™ & Apple CarPlay <sup>1</sup>	●	●	●

1. 10 Jahre kostenloser Cloud-Dienst ab der ersten Aktivierung, 1,0 GB Unterhaltungsdaten pro Monat kostenlos in den ersten 2 Jahren ab der ersten Aktivierung.  
 \* Apple CarPlay ist eine Marke von Apple Inc., registriert in den USA und anderen Ländern. Verfügbaren Regionen unter [www.apple.com/ios/feature-availability/#apple-carplay](http://www.apple.com/ios/feature-availability/#apple-carplay)  
 \* Android und Android Auto sind Marken von Google LLC. Bitte überprüfen Sie die verfügbaren Regionen für Android Auto unter [g.co/androidauto/requirements](http://g.co/androidauto/requirements).  
 \* Um Android Auto kabellos auf Ihrem Fahrzeugdisplay nutzen zu können, benötigen Sie ein kompatibles Android-Smartphone mit einem aktiven Datentarif. Welche Smartphones kompatibel sind, können Sie unter [g.co/androidauto/requirements](http://g.co/androidauto/requirements) nachlesen.  
 \* Um Android Auto auf Ihrem Fahrzeugdisplay nutzen zu können, benötigen Sie ein Android-Smartphone mit Android 8 oder höher, einen aktiven Datentarif und die Android-Auto-App.

Sicherheit	Boost	Comfort Lite	Comfort
Fahrerairbag	●	●	●
Beifahrerairbag mit Deaktivierungsschalter	●	●	●
Mittelairbag vorne	●	●	●
Seitenairbags vorne	●	●	●
Seitliche Vorhang-Airbags	●	●	●
Doppelt vorgespannte Sicherheitsgurte vorne, höhenverstellbar	●	●	●
Vorgespannte Sicherheitsgurte, äußere Sitze hinten	●	●	●
Sicherheitsgurt mit Notfallverriegelung, Mittelsitz hinten	●	●	●
Gurtwarner	●	●	●
ISOFIX und i-Size, Beifahrersitz vorne und äußere Sitze hinten	●	●	●
Reifendruck-Kontrollsystem (TPMS)	●	●	●
Kinder-Anwesenheitserkennung (CPD)	●	●	●
Geschwindigkeitsabhängige automatische Verriegelung	●	●	●
Mechanische Kindersicherung	●	●	●
Notruf	●	●	●

Fahrerassistenz	Boost	Comfort Lite	Comfort
Parkradar hinten	●	●	●
Parkradar vorne	—	●	●
Rückfahrkamera	●	—	—
360°-Rundum-Kamera	—	●	●
Adaptive Geschwindigkeitsregelung (ACC) & intelligente Geschwindigkeitsregelung (ICC)	●	●	●
Intelligente Tempolimitinformation (ISLI)	●	●	●
Totwinkelerkennung (BSD)	●	●	●
Direktes Fahrer-Müdigkeitsmanagement (DFM)	●	●	●
Anhänger-Stabilitätsmanagement (TSM)	●	●	●
Traktionskontrolle (TCS)	●	●	●
Elektronische Bremskraftverteilung (EBD)	●	●	●
Intelligente Tempolimitkontrolle (ISLC)	●	●	●
Querverkehrswarnung hinten (RCTA) & Querverkehrsbremung hinten (RCTB)	●	●	●
Notfall-Spurhalteassistent (ELKA)	●	●	●
Frontkollisionswarnung (FCW)	●	●	●
Heckkollisionswarnung (RCW)	●	●	●
Türöffnungswarnung (DOW)	●	●	●
Spurwechselassistent (LDA)	●	●	●
Elektronische Feststellbremse (EPB)	●	●	●
Comfort Stop (CST)	●	●	●
Auto-Hold	●	●	●
Automatische Notbremse (AEB)	●	●	●
Antiblockiersystem (ABS)	●	●	●
Intelligente Bremskraftregelung (IPB)	●	●	●
Verkehrszeichenerkennung (TSR)	●	●	●
Hydraulischer Bremsassistent (HBA)	●	●	●
Geregelte Verzögerung per Feststellbremse (CDP)	●	●	●
Fahrzeugdynamikkontrolle (VDC)	●	●	●
Berganfahrhilfe (HHC)	●	●	●
Bremskraftüberbrückungssystem (BOS)	●	●	●

Komfort & Effizienz	Boost	Comfort Lite	Comfort
Vehicle-to-Load-Funktion (V2L) <sup>2</sup>	●	●	●
Fahrmodi: Eco, Normal, Sport, Snow	●	●	●
2 x Smart-Key	●	●	●
Smartphone-Bluetooth-Schlüssel & Smartphone-NFC-Schlüssel	●	●	●
Schlüsselloser Zugang & schlüsselloser Start	●	●	●
3,3-kW-Bordladegerät (OBC)	●	—	—
6,6-kW-Bordladegerät (OBC)	—	●	●

2. Für die V2L-Funktion ist ein spezielles Kabel erforderlich. Die ergänzenden Richtlinien für dieses Kabel variieren je nach Fahrzeugkonfiguration. Bitte wenden Sie sich für detaillierte Informationen an Ihren Händler. Das Kabel ist auch separat als Zubehör erhältlich.



### Außenfarben-Optionen

Boost

Comfort Lite

Comfort

Obsidian Black



Atlantis Blue



Polar White




Sandstone



Obsidian Black



Atlantis Blue



Polar White



Sandstone

### Innenfarben-Optionen

Boost

Comfort Lite

Comfort

Blue & Black



Black & Grey



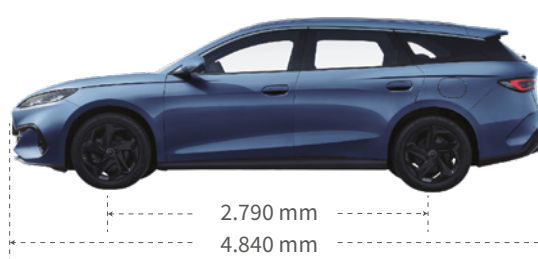
Blue & Black



Black & Grey

## Technische Daten

### Abmessungen (mm)



### Abmessungen (mm)

Boost

Comfort Lite

Comfort

Länge

4.840

4.840

4.840

Breite

1.875

1.875

1.875

Breite mit ausgeklappten Außenspiegeln

2.102

2.102

2.102

Höhe

1.505

1.505

1.505

Radstand

2.790

2.790

2.790

Spurweite vorne

1.620

1.620

1.620

Spurweite hinten

1.620

1.620

1.620

### Leistung

Boost

Comfort Lite

Comfort

Max. Gesamtsystemleistung (kW)

135

156

156

Max. Netto-Motorleistung (kW)

72

Drehzahl bei max. Leistung (U/min)

6.000

Max. Motordrehmoment (Nm)

122

Drehzahl bei max. Drehmoment (U/min)

4.000-4.500

Max. Leistung Elektromotor (kW)

145

Max. Drehmoment Elektromotor (Nm)

300

Motor & Getriebe	Boost	Comfort Lite	Comfort
Hubraum (cm³)	1.498	1.498	1.498
Zylinder	4	4	4
Getriebe	Automatik	Automatik	Automatik

Batterie	Boost	Comfort Lite	Comfort
Batterietyp	BYD Blade-Batterie (LFP)		
Batteriekapazität (kWh)	10,08	19	19
Nennspannung (V)	268,8	352,0	352,0

CO <sub>2</sub> -Emissionen	Boost	Comfort Lite	Comfort
CO <sub>2</sub> -Emissionen kombiniert (g/km)	60	38	38
Abgasnorm	Euro 6e-bis	Euro 6e-bis	Euro 6e-bis
Tankinhalt (l)	65	65	65
Kraftstoffart	Benzin	Benzin	Benzin
Kraftstoffsorte, Minimum	95 E10	95 E10	95 E10

WLTP-Reichweite & Verbrauch <sup>3,4</sup>	Boost	Comfort Lite	Comfort
Elektrische Reichweite – kombiniert (km)	54	101	101
Elektrische Reichweite – Stadt (km)	72	133	133
Reichweite – kombiniert (km)	1.350	1.350	1.350
Elektrischer Verbrauch – kombiniert (kWh/100 km)	17,0	17,1	17,1
Elektrischer Verbrauch – Stadt (kWh/100 km)	12,7	13,0	13,0
Elektrischer Verbrauch – gewichtet kombiniert (kWh/100 km)	7,8	11,2	11,2
Benzinverbrauch – niedrig (l/100 km)	3,5	3,8	3,8
Benzinverbrauch – mittel (l/100 km)	4,4	4,5	4,5
Benzinverbrauch – hoch (l/100 km)	4,4	4,5	4,5
Benzinverbrauch – extra hoch (l/100 km)	6,0	6,2	6,2
Benzinverbrauch – kombiniert (l/100 km)	4,8	5,0	5,0
Benzinverbrauch – gewichtet kombiniert (l/100 km)	2,6	1,7	1,7

Ladedauer <sup>5,6</sup>	Boost	Comfort Lite	Comfort
Ladeanschluss	CCS2	CCS2	CCS2
Max. AC-Ladeleistung (kW)	3,3	6,6	6,6
AC-Ladedauer (3,3 kW 1-phasig) 15-100 %	3 h	-	-
AC-Ladedauer (6,6 kW 1-phasig) 15-100 %	-	2,7 h	2,7 h
Max. DC-Ladeleistung (kW)	-	26	26
DC-Ladedauer 30-80 %	-	23 min	23 min

3. Der Stromverbrauch wird gemäß der Verordnung (EU) 2017-1151 berechnet.

4. Die WLTP-Reichweiten- und Verbrauchswerte werden unter standardisierten EU-Testbedingungen gemäß den einheitlichen Vorschriften für die Typgenehmigung von Kraftfahrzeugen hinsichtlich der Emissionen auf der Grundlage des neuen World Harmonized Light Vehicle Test Procedure (WLTP) ermittelt. Die tatsächlichen Reichweiten- und Energieverbrauchswerte können aufgrund einer Reihe von Faktoren wie Wetterbedingungen, Verkehrslage, Fahrzeugbeladung und Fahrverhalten variieren.

5. Die Ladezeiten und Ladegeschwindigkeiten können aufgrund verschiedener Faktoren wie Batterietemperatur, Spezifikationen der Ladeinfrastruktur und Ladezustand variieren. Um die maximale Ladegeschwindigkeit zu erreichen, sind ein CCS2-DC-Ladegerät mit einer Leistung von mehr als 100 kW und einer Spannung von mehr als 500 V sowie eine geeignete Temperatur (25 °C) erforderlich.

6. Die Wechselstrom-Ladeleistung kann bis zu 11 kW betragen, während die tatsächliche Ladeleistung bei niedrigem Ladezustand (SOC) begrenzt sein kann.

Fahrleistungen	Boost	Comfort Lite	Comfort
Elektromotortyp	Permanentmagnet-Synchronmotor		
Antriebsachse	Vorderradantrieb	Vorderradantrieb	Vorderradantrieb
Beschleunigung 0-100 km/h (s)	8,9	8,5	8,5
Höchstgeschwindigkeit (km/h)	180	180	180
Luftwiderstandsbeiwert (Cd)	0,28	0,284	0,284
Radaufhängung vorne	MacPherson		
Radaufhängung hinten	Mehrlenkler		
Bremsen	Belüftete Bremsscheiben vorne Bremsscheiben hinten		

Fahrzeuggewicht & Kapazität	Boost	Comfort Lite	Comfort
Leergewicht (kg)	1.710	1.805	1.805
Fahrzeuggesamtgewicht (kg)	2.145	2.240	2.240
Max. Achslast vorne (kg)	1.090	1.165	1.165
Max. Achslast hinten (kg)	1.055	1.075	1.075
Max. Dachlast (kg)	75	75	75
Min. Wenderadius (m)	5,5	5,5	5,5
Kofferraumvolumen (Ladehöhe: Kopfstützen hinten) (l)	500	500	500
Kofferraumvolumen (Ladehöhe: Dachhimmel) (l)	675	675	675
Kofferraumvolumen – Sitze umgeklappt (l)	1.535	1.535	1.535

# BYD SEAL 6 DM-i TOURING

## BYD Europe B.V.

Scorpius 90-110, 2132 LR Hoofddorp, Netherlands  
[www.byd.com](http://www.byd.com)